











# Seguridad del Peatón

Enséñele a sus niños a:

-  No cruzar la calle solos si tienen menos de 10 años.
-  Detenerse en el borde de la acera antes de cruzar la calle.
-  Caminar, no correr, mientras cruzan la calle.
-  Cruzar en las esquinas, mirando los semáforos y empleando las líneas peatonales.
-  Mirar hacia la izquierda, derecha e izquierda antes de cruzar.
-  Caminar mirando hacia la dirección del tránsito.
-  Cerciorarse de que los conductores los puedan ver antes que crucen frente a ellos.
-  No jugar en vías de paso (*driveways*), calles, estacionamiento o lotes callejeros sin cercado o alambrado.
-  Usar vestimenta clara o de reflejos cuando caminen a la noche.
-  Al bajarse del bus escolar, cruzar la calle al menos 10 pies delante del bus.



**Visit [www.usa.safekids.org](http://www.usa.safekids.org) for more information!**